

PolarisPrestaConnector - Documentation technique

Manuel technique

La section suivante détaille les choix et le fonctionnement techniques du module PolarisPrestaConnector, ainsi que les données prises en compte.

Vous pouvez télécharger le module à l'URL suivante : <https://ftp.vega-net.net/dists/polarisprestacconnector/stable/prestashop8/polarisprestacconnector.zip>

Vous pouvez remplacer /prestashop8/ dans l'URL par la version majeure du système Prestashop que vous utilisez (i.e. prestashop9 pour la version 9 de Prestashop).

Pré-requis techniques

Le module est conçu et développé pour fonctionner avec les versions minimales suivantes des bibliothèques :

- **Prestashop 8.1.7**
- PHP 8.1
- MariaDB 13

Aucun support ni correctif ne sera fourni pour supporter des versions moins élevées de ces dépendances.

Modes de fonctionnement

Le module possède deux modes :

1. le **mode basique** : dans le mode basique, le module synchronise uniquement les stocks, les prix et les promotions en se basant sur la référence fournisseur Polaris.
2. le **mode complet** : dans le mode complet, en plus d'effectuer toutes les actions du mode basique, le module crée et tient les fiches produits à jour pour tous les produits déclarés comme publiés sur le site Internet. Quand une donnée existe sur le backoffice Polaris, elle est reportée dans Prestashop à la création ; par la suite, si lors d'une synchronisation la donnée existe déjà

sous Prestashop, celle-ci est écrasée par la valeur de Polaris en fonction de votre configuration. Les données vitales (🏆) sont toujours écrasées dans Prestashop ;

****Note :** les données marquées d'une tour (🏆) sont des données vitales de classification. Ces données sont toujours écrasées par le module si elles existent sous Polaris.*

Fonctionnement général

Le module répond au fonctionnement suivant :

- à intervalle régulier, il est nécessaire d'appeler la tâche cron présente à l'adresse `https://votresite.com/module/polarisprestaconnector/cron?guard=XXXX` ; consultez la page de configuration du module pour connaître la valeur exacte du jeton d'accès (*guard*) ;
- c'est cette tâche qui va initier la communication entre le site Prestashop et votre backoffice et réaliser les opérations d'importation et d'exportation des données en se connectant aux API de votre backoffice ;
- il est nécessaire d'appeler cette tâche régulièrement ;
- la tâche ne resynchronise pas la totalité de vos données systématiquement mais, dans le domaine du possible et sauf ordre contraire ponctuel, cherche à travailler en incrémentiel - *ie.* de ne s'occuper que des données qui ont changées ;

Le module est conçu pour avoir un impact minimal sur le *front* du site.

Fonctionnalités avancées

Mise à jour automatique

Le module est doté d'un système de mise à jour automatique. Au moins une fois par jour, lors de l'appel d'une tâche de synchronisation, il se connecte à nos serveurs pour vérifier si une nouvelle version est disponible. Dans un tel cas, il télécharge l'archive ZIP contenant la mise à jour et la déploie dans le répertoire `/updates/lastest`.

Il informe ensuite Prestashop de la disponibilité de la mise à jour. Les utilisateurs ayant le droit peuvent alors la déployer comme n'importe quel module depuis le gestionnaire de modules de Prestashop.

La mise à jour de la base de données est effectuée automatiquement lors du prochain appel au module.

Nous vous conseillons de mettre à jour le module régulièrement pour bénéficier d'une meilleure prise en charge de votre backoffice, de nos correctifs de sécurité, de fonctionnement, ainsi que des nouvelles fonctionnalités.

Sélecteur de produits connexes

Le module permet, selon sa configuration, de scinder les produits Polaris en plusieurs produits Prestashop, par exemple pour mieux gérer la couleur. Le module garde la trace du lien de parenté des produits créés de la sorte et incorpore un *hook* qui permet de générer un sélecteur pour naviguer entre ces produits.

Pour utiliser ce sélecteur, appeler le *hook* `{hook h='displayMultiProductSelector' product=$product}` dans la *template* (tpl) de la page produit à l'endroit où vous souhaitez générer le code HTML.

Vous pouvez maquiller le rendu du sélecteur par CSS et en modifier le rendu, comme par exemple cacher la variante affichée actuellement, modifier les couleurs, etc...

Notez que le sélecteur ne s'affiche pas (rendu vide) lorsqu'il n'y a qu'une seule variante activée et affichable (avec du stock) pour le produit actuellement visualisé.

Données synchronisées




Produits

Fonctionnement général :

- sur Polaris, certaines déclinaisons peuvent être discriminantes (par exemple, la couleur ou la matière), d'autres peuvent être des tailles (longueurs de jambe, bonnets, ...) ;
- chaque couple {produit - déclinaisons discriminantes} de Polaris qui est marqué pour être sur Internet provoque la création et l'entretien d'un produit sous Prestashop ;
- dans ce produit Prestashop, chaque couple {article - déclinaisons de taille} de Polaris provoque la création d'une déclinaison unique lorsque celle-ci n'existe pas déjà ;
- **la clé de synchronisation (la donnée utilisée pour reconnaître l'entité) est le code-barre Polaris de l'article, injecté dans la référence fournisseur du produit, pour le fournisseur nommé Polaris.**



Données synchronisées sur le produit

Quand la donnée n'est pas présente dans la colonne Prestashop, alors c'est que la donnée n'est pas synchronisée.

Donnée Prestashop	Notes
Référence produit 	La référence utilisée est la référence produit sous Polaris concaténée aux libellés des déclinaisons discriminantes, séparées par le caractère /.
Référence fournisseur du fournisseur Polaris 	L'ID interne du modèle Polaris, agrégé avec ceux des déclinaisons discriminante, est utilisée ici.
Nom	—
Marque	—
Taux de taxes (TVA)	—
Écotaxe	—
Description	—
Description Méta	—
Largeur, hauteur, profondeur, poids	—
Prix de vente de base 	Le prix de vente de base est le prix le plus bas, toutes déclinaisons et tailles confondues.
Caractéristiques	Les caractéristiques sont définies par mappages de champs dynamiques dans Polaris ; voir la configuration pour plus de détails.
Catégories	Les catégories sont définies par mappage des RFS, des Collections, Saisons et Catégories dynamiques.
Photos	—

Données synchronisée sur la déclinaison

Quand la donnée est barrée dans la colonne Prestashop, alors c'est que la donnée n'est pas synchronisée avec cette version du module.

Donnée Prestashop	Notes
Référence de la déclinaison 	C'est le code-barre Polaris qui est utilisé ici.
Référence fournisseur du fournisseur Polaris 	Le code barre Polaris est utilisé ici comme clé de synchronisation.
Attributs constituant la	Les déclinaisons non-discriminantes et les tailles Polaris sont utilisées

déclinaison 🏷️	pour créer les déclinaisons Prestashop.
Prix de vente 🏷️	Prix de vente en boutique.
Code barre EAN13	Code barre fournisseur sous Polaris.
Emplacement du stock	Zonage de la déclinaison concerné, à défaut, celle du modèle.
Association de photo	Le module rétablit les bonnes photos avec les bonnes déclinaisons automatiquement.

Note : les déclinaisons de Prestashop correspondantes à des produits supprimés ou marqués comme non publiés sous Polaris sont automatiquement supprimées de Prestashop. Si un produit se retrouve sans déclinaisons de cette manière, alors il est désactivé si ce n'est pas déjà le cas.

Marques

Les marques ne sont pas créées automatiquement par le module, mais mappée.

Chaque fois que le module rencontre une nouvelle marque, il crée une ligne de mappage qu'il faudra configurer dans les options du module ou paramétrer un catch-all pour affecter la marque.

Une resynchronisation complète est nécessaire après modification du mappage.

Caractéristiques, Tailles & Attributs

Les caractéristiques, tailles et autres attributs ne sont pas synchronisés au même titre que le reste des données.

Lorsque le module synchronise un produit référençant l'une de ses données et que la caractéristique ou le groupe d'attributs a été mappé, il regarde si une valeur équivalente existe. Si c'est le cas, il l'utilise ; autrement, il crée la valeur de caractéristique ou l'attribut et l'utilise.

Pour ces données, seule la caractéristique ou le groupe d'attributs est mappé, pas les valeurs qui le/la composent.

Catégories

Les catégories sont systématiquement mappées. A chaque nouvelle catégorie de produit sur le backoffice Polaris, une ligne de mapping est créée par le module. Quand celle-ci est renseignée, tous les

produits appartenant à cette catégorie Polaris sont automatiquement assignés aux catégories Prestashop renseignées pour cette ligne.

Le module essaye au mieux possible de ne pas toucher aux associations que vous auriez fait manuellement, mais il est possible qu'il modifie les catégories d'un produit pensant défaire une association caduque si vous avez associé manuellement votre produit à l'une des catégories gérées par le mappage.

Aussi, une resynchronisation complète est nécessaire après modification du mappage.

Stock (📦)

Le module télécharge les stocks ventilés par point de vente et dépôts dans la table `ps_pc_pol_stocks` puis les agrège dans la table de Prestashop `ps_stock_available` prévu à cet effet en passant par les objets internes pour déclencher tous les *hooks* du système afin que les modules se basant sur le changement des stocks puissent fonctionner correctement.

Vous pouvez vous appuyer sur la table `ps_pc_pol_stock` pour calculer et afficher une disponibilité d'article au magasin dans votre propre module si vous le désirez.

Il est à noter que sur option, est déduit de ces stocks agrégés une quantité minimale de stock de sécurité pour chaque taille.

Promotions

Les promotions sont synchronisées sous la forme de prix spécifique sous Prestashop. Le module fait au mieux pour en créer le moins possible et de les regrouper lorsque la promotion concerne toutes les déclinaisons d'un produit.

De même le module ne crée que des promotions en % et ne touche pas aux promotions manuelles que le marchand pourrait créer lui-même. Pour cela, le module gère une copie de ses promotions dans la table `ps_pc_pol_promotion` et `ps_pc_pol_promotion_detail`.

Le module retire de lui-même les promotions caduques.

Il est possible de mapper une promotion avec une catégorie de sorte qu'un produit faisant partie de cette promotion soit automatiquement associé à cette catégorie Prestashop le temps de la promotion ; option particulièrement utile pour nommer ou présenter cette opération commerciale sur le site.

Clients

Les clients sont exportés vers le backoffice Polaris lors de la tâche automatisée de synchronisation si la configuration le permet ; puis importés vers Prestashop selon les mêmes conditions, afin qu'une modification sur l'une des plateformes se répercute sur l'autre tout en donnant la priorité au site Internet.

- Un client est importé sous Prestashop depuis Polaris s'il possède une adresse mail valide.
- Les clients importés sous Prestashop depuis Polaris sont marqués faisant parti du groupe de clients "Clients Polaris".
- Les modifications clients sont exportées vers Polaris si ce dernier a passé au moins une commande sur le site Prestashop ou s'il fait parti du groupe de clients "Clients Polaris" et si ce n'est pas un compte invité et qu'il ne s'agit pas d'un compte écran créé automatiquement par une plateforme de e-commerce (*compte écran ...@amazon.marketplace.com*) ; le module tente de les reconnaître dans la mesure du possible.

Donnée	Notes
Email	Mail du chef de famille
Nom	Nom en majuscule
Prénom	Prénom capitalisé
Civilité	Importé/Exporté seulement si un titre de civilité identique est présent sous Prestashop, sinon ignoré.
Inscription à la newsletter	Selon l'adhérence du client à la liste de diffusion système "Mailing par mail".
Mot de passe	Non synchronisé mais créé aléatoirement lors de la création du client sous Prestashop.
Adresse	Le système remonte l'adresse de facturation utilisée dans la dernière commande comme adresse principale. Si le client n'a jamais commandé, aucune information ne remonte. <i>Attention</i> : c'est l'adresse utilisée lors de la commande qui remonte et non les modifications faites par l'internaute à cette adresse <i>après</i> la commande. Les numéros de téléphone ne remontent pas.

Notes : pour des raisons de sécurité des données et la compréhension du système, les clients ne sont exportés depuis Prestashop vers le backoffice que lorsqu'ils subissent une modification sur Prestashop. Ils ne sont pas reexportés en totalité lorsque une resynchronisation totale est demandée. *Pour obtenir le renvoi de tous les clients vers Polaris, prévoyez un UPDATE du champ date_upd de la table ps_customer.*

La demande resynchronisation provoque par contre la rétribution de tous les clients depuis le backoffice.

Bons

Les bons sont importés depuis le backoffice Polaris lors de la tâche automatisée de synchronisation si la configuration le permet.

Seuls les bons cadeaux, les chèques cadeaux et les avoirs peuvent (sous options) être exportés depuis Polaris vers Prestashop (l'inverse n'est pas pris en charge).

Donnée	Notes
Code du bon	Code EAN généré par Polaris
Montant du bon TTC	Le montant est exprimé TTC ou 0 si le bon est en %
Remise en %	0 quand le bon est exprimé en valeur monétaire
Quantité disponible	Toujours 1 quand le bon est créé, 0 si utilisé
Activé	Vrai si le bon est valide, faux si désactivé ou plus valable sous Polaris
Sécable	Non, les bons Polaris ne sont pas sécables
Client	Lorsque l'importation client a été activé, les bons sont normalement reliés aux client. Sinon, les bons reliés à un client qui n'existe pas sous Prestashop sont ignorés et non importés !
Nom	Libellé du bon sous Polaris

Note : les bons avec l'option "Plus cher" activé ne sont pas exportés vers Prestashop.

Commandes

Les commandes sont exportées vers le backoffice Polaris lors de la tâche automatisée de synchronisation dès qu'elles correspondent à toutes les conditions suivantes : - le statut actuel de la commande est considéré comme payée (une facture a été émise par Prestashop) ; - le statut actuel de la commande n'est pas "Erreur d'exportation vers Polaris" ; - la date de création de la commande est inférieure à 90 jours ; - la dernière mise à jour de la commande remonte à moins de 30 jours ; - tous les règlements utilisés pour la payer sont mappés dans la configuration ; - le montant initial de la commande est strictement égal au montant encaissé avec les paiements ; - la commande contient au moins un article à livrer ;

Lorsqu'un paiement n'est pas mappé ou qu'un nouveau type de paiement est rencontré lors d'une exportation, ce dernier est automatiquement ajouté aux modes de règlements devant être mappés.

A l'issu de l'exportation, la commande se voit affublée d'un des deux statuts suivants, créés automatiquement par le module lorsqu'ils n'existent pas :

- Exportée vers Polaris : la commande a bien été exportée sous Polaris, sans erreur ;
- Erreur d'exportation vers Polaris : la commande n'a pas été exportée sous Polaris. L'erreur est présente dans le journal de Prestashop et dans l'audit de synchronisation ;

Le système est prévu pour retenir l'envoi de la commande dès qu'il détecte une modification sur la commande et qu'elle obéit aux conditions préalablement indiquées ci-dessus.

Voici les données exhaustives prises en charge par cet export manuel ou automatique :

Donnée	Notes
Référence de la commande	l'ID de la commande n'est pas significatif. Pour gérer les commandes scindées, seule la référence de la commande, préfixée par l'année (ex. 2024/UXHBSDSF) sert de dénominateur.
Date de la vente	C'est la date du paiement ici qui est pris en compte et non la date de la commande, essentiellement pour des questions fiscales.
Type de la vente	Les commandes exportées sont typées comme "Vente Internet" sous Polaris
Magasin	C'est le magasin de référence Internet qui est spécifié ici comme magasin ayant réalisé la vente
Produits	Pour chaque produit, est exporté : <ul style="list-style-type: none">- le code barre Polaris ; à défaut le Gencode s'il est présent- la quantité- le prix de vente TTC consenti- le montant TTC de la remise, si existante. (les remises sont typées en Promotion)- le taux de TVA pratiqué sur le site
Les règlements	La liste exhaustive des règlements, mappés selon la configuration
Remise panier	La remise panier est considérée comme un mode de règlement et à ce titre, suit le

mappage. (par défaut RE).

Client

Si le client n'est pas un compte invité et si l'option d'exportation des clients vers Polaris a été activée, alors le client est liée à la vente.

Les commandes sont toujours exportées dans la devise par défaut du site Internet : si la commande est réalisée dans une autre devise, alors tous les montants sont convertis dans la monnaie principale du site.

Modification, annulation, retours & remboursement

Le module ne traite les modifications, annulations, retours & remboursements qu'à la condition que l'option éponyme ait été activée dans sa configuration. Autrement, seule la primo version de la commande est exportée vers LCV.

Note : en raison d'une très grande liberté d'édition des commandes sous Prestashop, il est souvent possible d'arriver à un résultat non importable dans LCV, notamment en cas de remboursement partiel ou de modifications successives de la commande. Dans ce cas, une erreur d'exportation se produit et il faudra corriger la situation manuellement directement sur le backoffice.

Quand le système détecte une modification d'une commande payée, une annulation, un retour ou un remboursement sur une commande, il suit toujours la procédure suivante :

- si la commande est exportable et ne l'a jamais été, le module exporte d'abord une version originale de la commande en l'état ;
- si la commande a été dans un état exportable, n'a pas été exportée à l'époque et ne se trouve plus dans un état exportable, alors le module n'exportera pas cette commande ;
- ensuite, s'il y a déjà eu une ou plusieurs modifications pour cette commande qui ont été exportées, le module annule ces modifications en les passant sur le backoffice en sens inverse ;
- puis, si la commande se trouve dans un état exportable ou si la commande n'est plus dans un état exportable, mais l'a été un jour et a déjà été synchronisée avec le backoffice, alors, le module exportera une vente qui reflète la différence entre la commande d'origine et la commande à l'heure de l'exportation ;

Erreurs fréquentes

Exportation des ventes

“Débit déséquilibré”

Il est possible lors d'une synchronisation qu'une commande ne soit pas exportée vers Polaris avec un message qui ressemble à :

```
Erreur API Polaris : impossible de créer la vente : 0x0010000A3 :  
Objet métier : Une des données n'est pas correcte : MetierDebit : 2  
Débit déséquilibré dans l'objet piu_Ventes.MetierDebit Erreur lors  
de la synchronisation de la commande SCPBNLQHT : Erreur API Polaris  
: impossible de créer la vente : 0x0010000A3 : Objet métier : Une  
des données n'est pas correcte : MetierDebit : 2 Débit déséquilibré  
dans l'objet piu_Ventes.MetierDebit
```

En règle générale, cela se produit lorsque votre commande comporte un bon (voucher) qui existe sous Polaris mais dont le montant est différent (en général inférieur) de celui enregistré sous Prestashop et utilisé dans la commande (édition manuelle du bon sur l'une des deux plateformes avant utilisation, bug, ...).

Le programme est conçu pour ne pas importer cette vente puisque l'évènement n'aurait jamais du se produire et que son acceptation pose des problèmes fiscaux.

La seule solution dans ce cas consiste à ressaisir manuellement la vente sous Polaris.